

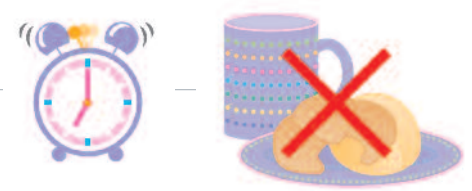


1



Matériel nécessaire:
pot stérile fourni par le laboratoire
ou par votre médecin. Ne pas utiliser de récipients
domestiques, même propres.

2



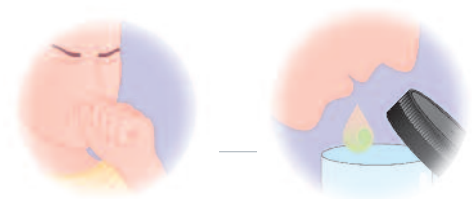
Le prélèvement s'effectue le matin au lever, à jeun.

3



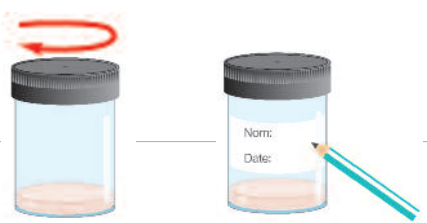
Se rincer la bouche avec de l'eau et recracher
Pas de solution de rinçage.

4



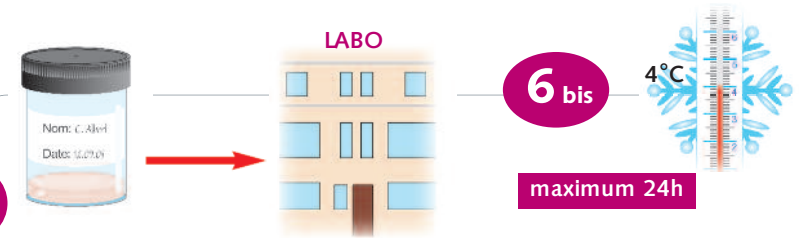
Après un effort de toux, cracher dans le récipient.
Eviter de mettre de la salive.

5



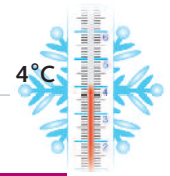
Refermer soigneusement le pot
Inscrire votre nom, prénom, date de naissance
et la date du prélèvement.

6



Apporter le prélèvement au plus
vite au laboratoire.

6 bis



maximum 24h

Si cela n'est pas possible, conserver
le prélèvement au réfrigérateur,
au maximum 24 heures. Puis l'apporter
avant 9h00 au laboratoire.