

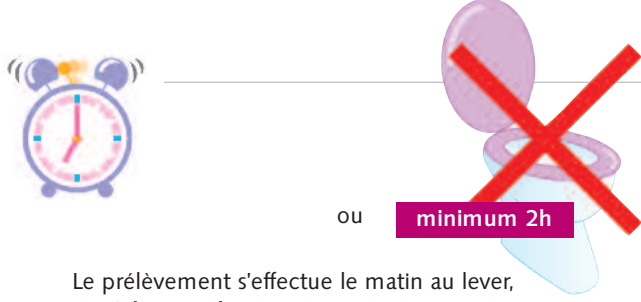


1



Matériel nécessaire:
Pot stérile fourni par le laboratoire ou par votre médecin.
Ne pas utiliser de récipients domestiques, même propres.

2



ou **minimum 2h**

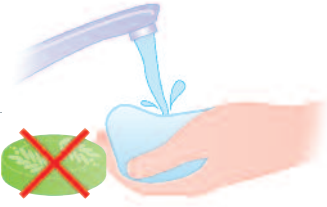
Le prélèvement s'effectue le matin au lever,
ou après **2 heures de rétention urinaire au minimum.**

3



Se laver soigneusement
les mains avec du savon.


4



Faire une toilette urogénitale
avec des compresses stériles
et de l'eau du robinet, sans savon.

- ♀ • Chez la femme: nettoyer la vulve
et le méat urinaire.
- ♂ • Chez l'homme: nettoyer le gland
et le méat urinaire.

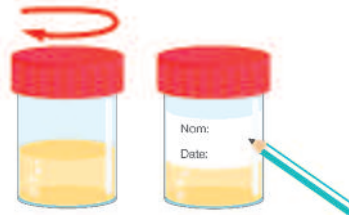
5



- Chez la femme: maintenir les lèvres
écartées durant le prélèvement.
- Chez l'homme: maintenir le gland
dégagé durant le prélèvement.

Uriner directement dans le pot stérile
(attention de ne pas toucher l'intérieur du pot avec les doigts)

6



Refermer soigneusement le pot.
Inscrire votre nom, prénom,
date de naissance
et la date du prélèvement.

7



Apporter le prélèvement au plus vite
au laboratoire.