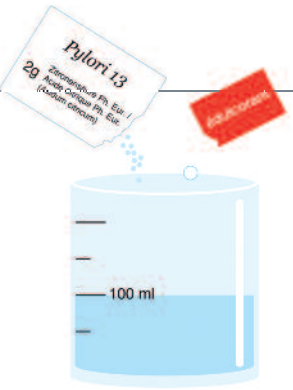


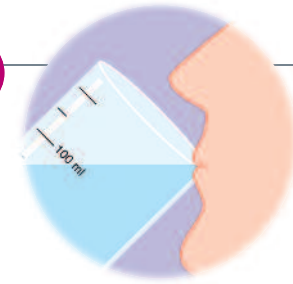


**9**



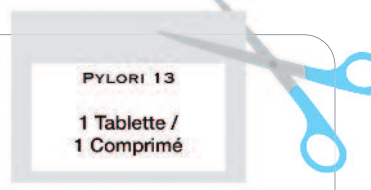
Dissoudre **entièrement** les 2 g d'acide citrique dans 100 ml d'eau (pour améliorer le goût, il est conseillé d'ajouter la tablette d'édulcorant qui se trouve dans le kit).

**10**



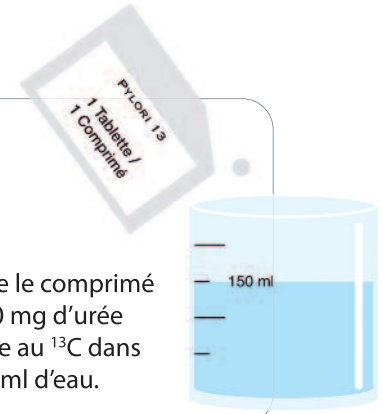
Faire boire cette solution au patient (ralentit le transit gastrique).

**11**



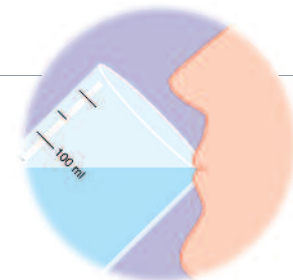
Ouvrir le sachet argenté avec des ciseaux.

**12**




Dissoudre le comprimé de 100 mg d'urée marquée au <sup>13</sup>C dans 150 ml d'eau.

**13**



Faire boire cette solution au patient.

**14**



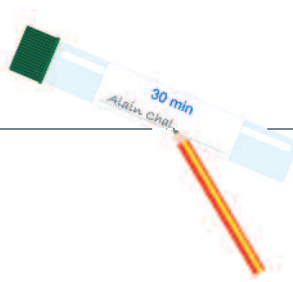
Temps d'attente de 30 minutes. **A respecter scrupuleusement.**

**15**



Reprendre les points 3-7 en utilisant cette fois les tubes portant la mention **30 min**.

**16**



Identifier immédiatement les tubes: nom du patient et date du prélèvement.

**17**



Prière de faire parvenir le prélèvement **dans sa boîte** au laboratoire.